

大阪経済法科大学
2022年度春学期
学生による授業・学修評価アンケート
結果報告書

はじめに

本学では、『学生による授業・学修評価アンケート』を各学期末に実施しています。同アンケートは、教員が、授業の受け手である学生の理解・関心・満足などを知ることにより、授業改善の具体的方向性を獲得する機会とするため、1999年より導入されました。

今学期は2022年7月14日（木）～ 2022年7月26日（火）にかけて、総計910科目、延べ38,022名を対象として、通算47回目の『学生による授業・学修評価アンケート』を実施しました。

『学生による授業・学修評価アンケート』は、本学の教育を学生の視点から可視化する制度であり、授業改善の循環をつくり出すために活用していきたいと考え、教務部で集計、分析を実施しましたので、ご報告いたします。

学生による授業・学修評価の資料として、ご参照いただければ幸いです。

作成主担

IR室長代理兼教務部長補佐 崔 舜星
教務課長 高田 恵一

－ 目次 －

1 実施アンケートについて	．．． 4
2 実施結果概要	．．． 5
3 集計結果	．．． 6

1 実施アンケートについて

(1) 実施目的

- ①教員が、授業・学修評価アンケートの集計結果を通じて授業方法や内容について振り返り、担当授業の改善（FD）を行う契機とする。
- ②学部・大学院において、授業・学修評価アンケートの結果を活用し、教員同士の話し合い等を通じ、コース別・分野別FDを進める一助とする。
- ③学生が、自身の学修成果や学修態度・姿勢等について省察する機会とする。

(2) アンケートの実施概要

- ①実施方法：学生のPC・スマートフォンを利用したWEB回答方式
- ②実施期間：2022年7月14日（木）～2022年7月26日（火）
- ③回答者数（延べ）：19,917名
- ④実施対象授業：2022年度春学期開講の全授業（経済学部・経営学部・法学部・国際学部・大学院） 910科目
ただし、以下の科目については、それぞれ次の理由により実施対象外とした。

種類	実施対象外とする理由
①夏季集中科目 「環境フィールドスタディⅠ」「現代社会と健康」 「政治地理学」「教育方法論」「地誌Ⅱ」「流通システム論」「情報セキュリティ」	①に該当する科目については、夏季休業期間に実施する科目であり、アンケート実施期間外に開講する科目であるため。
②経済学部専門教育科目 「卒業論文」「インターンシップ（学外研修）」 「海外インターンシップ」	②～⑧に該当する科目については、授業を実施するものではなく、卒業論文、海外における学修、実習先での教育実習、取得資格等の単位認定に用いる科目であるため。
③経営学部専門教育科目 「卒業論文」「インターンシップⅢ」「海外フィールドスタディ」「海外インターンシップ」	
④法学部専門教育科目「インターンシップ（学外研修）」「海外インターンシップ」	
⑤国際学部専門教育科目「インターンシップ」「海外インターンシップ」	
⑥外国語研修科目（英語研修Ⅰ・Ⅱ、ドイツ語研修Ⅰ・Ⅱ、フランス語研修Ⅰ・Ⅱ、中国語研修Ⅰ・Ⅱ、韓国語研修Ⅰ・Ⅱ、ロシア語研修Ⅰ・Ⅱ）	
⑦「教育実習Ⅰ」「教育実習Ⅱ」	
⑧技能資格関連科目・技能資格等関連	

2 実施結果概要

(1) 回答率の推移

- 回答率は52.4%となり、2021年度秋学期に比べ1.4pt上昇した。
- 2021年度春学期よりは減少していることから、多くの学生の声を集め、授業改善に役立てるため、回答率の向上に努める。

(2) 満足度の推移

- 13)「総合的に、この授業に満足していますか」の設問については、全体の平均が4.3となり、2021年度秋学期から0.1pt増加した。
- 授業区分別に見ると、経済学部専門講義科目4.33、経済学部専門演習科目4.52、経営学部専門講義科目4.35、経営学部専門演習科目4.52、法学部専門講義科目4.16、法学部専門演習科目4.45、国際学部専門講義科目4.37、国際学部専門演習科目4.58、共通教育講義科目4.28、共通教育演習科目4.57、外国語科目4.32、教職課程4.32、大学院専門講義科目4.87、大学院専門演習科目5.00となった。

(3) 授業選択理由

- 4)「この授業をどのような理由で選びましたか」の設問については、『内容に関心をもっていた』(49.8%)が最も多く、次いで『単位取得のため』(31.9%)となった。

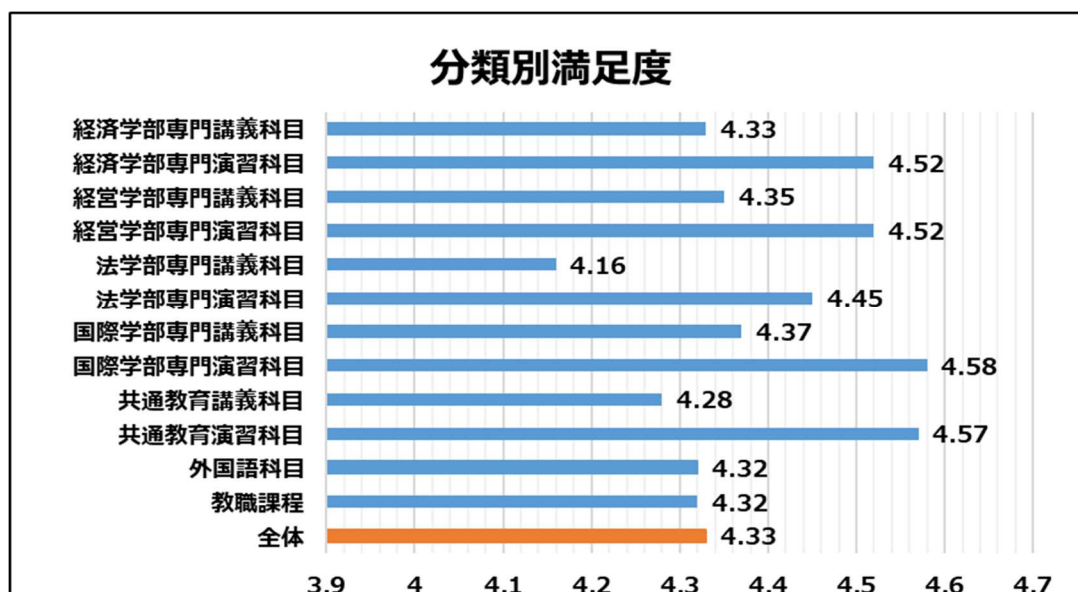
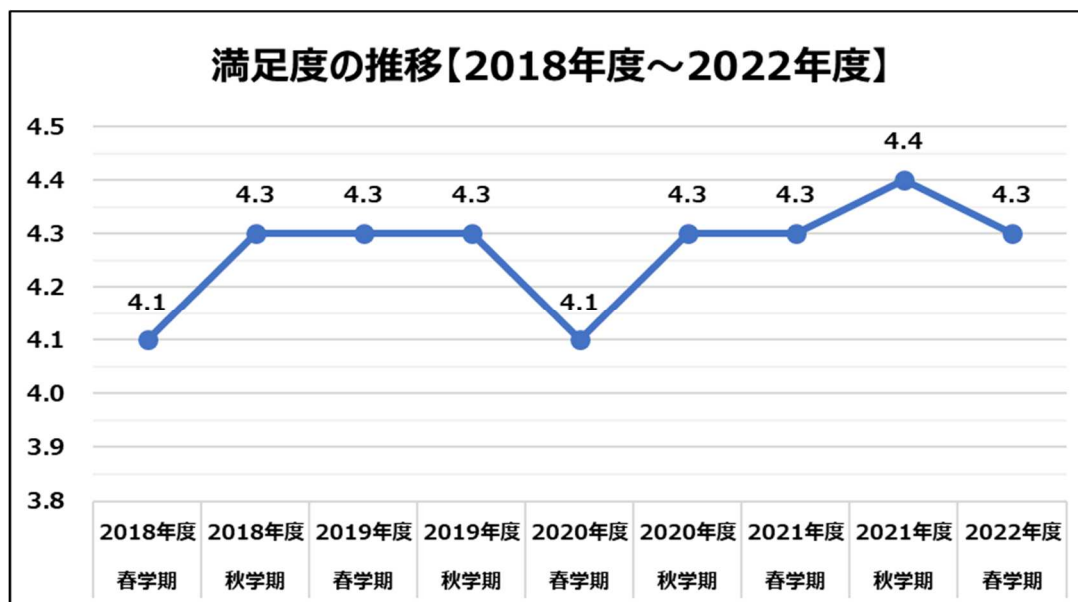
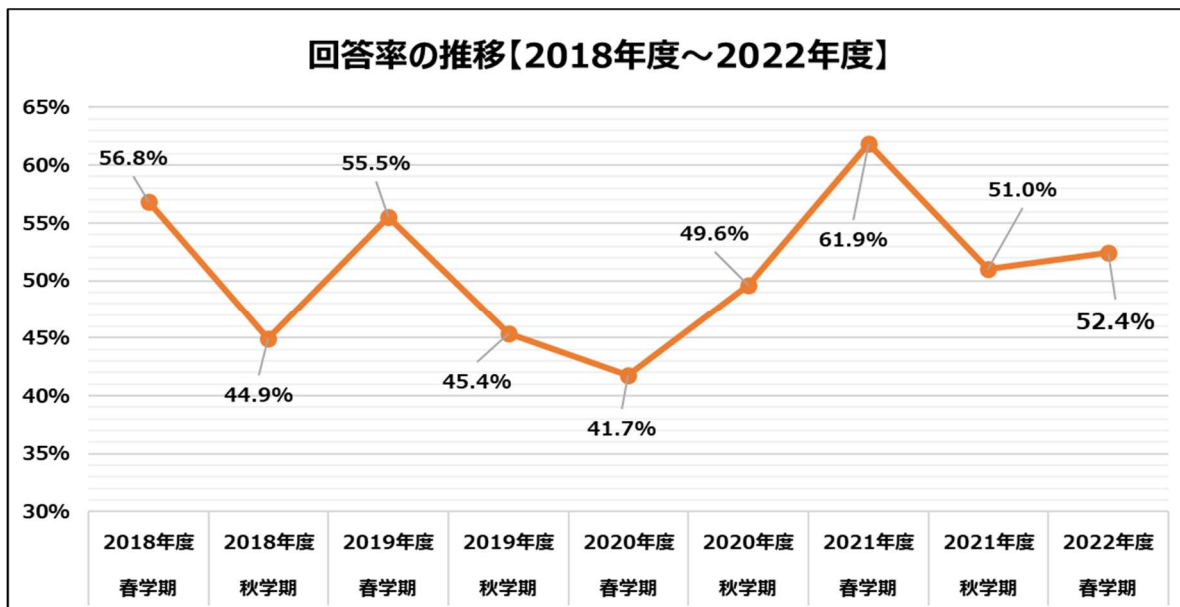
(4) 学修時間

- 5)「この授業1回あたりの学修時間(課題作成、予習・復習等、全ての合計時間)は平均して何時間ぐらいですか」の設問については、『1時間未満』57.7%、『1時間以上～2時間未満』32.2%、『2時間以上～3時間未満』7.7%、『3時間以上～4時間未満』1.3%、『4時間以上』1.1%となった。
- 『1時間未満』及び『1時間以上～2時間未満』の合計で89.9%となり、2021秋学期の『2時間未満』73.0%よりも16.9pt増加した。

(5) 学生自身・授業・担当教員に関する設問

- 6)「この授業を受けて、新しい知識や技能、考え方が身につきましたか」から、12)「出席登録は、概ね2週間以内の期間で遅れることなく、正確に行われましたか」までの設問については、全てにおいて5段階平均4.0を超える結果となり、概ね高い評価となった。

3 集計結果



2022年度春学期 大阪経済法科大学「学生による授業・学修評価アンケート」

全学集計(科目数:910)

アンケート回答者総数/履修者数: 19917人 / 38022人(回答率:52.4%)

注: ()内は有効回答数の割合

(単位:人)

回答者内訳

1) 学年 × 2) 学科

	1年	2年	3年	4年	5年以上	その他	1年(院生)	2年(院生)	計
経済学科	1998	1255	1342	351	47	0	-	-	4993
経営学科	2070	1786	1351	295	0	0	-	-	5502
法律学科	2168	1300	1212	276	8	0	-	-	4964
国際学科	1786	1468	928	197	4	0	-	-	4383
経済学専攻	-	-	-	-	-	-	55	11	66
経営学専攻	-	-	-	-	-	-	5	4	9
合計	8022	5809	4833	1119	59	0	60	15	19917

3) 属性

	一般学生	一般留学生	一般編入生	編入留学生	科目等履修生	交換留学生
回答者数	15162	3777	257	721	0	0

4) この授業をどのような理由で選びましたか
(複数回答可)

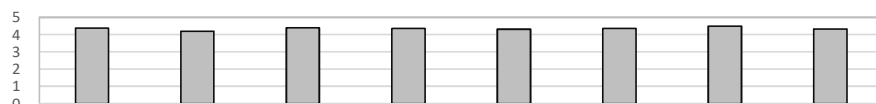
	回答者数	構成比
内容に関心をもっていた	9922	(49.8%)
シラバスを読んで興味をもった	3328	(16.7%)
教員に惹かれた	1178	(5.9%)
先輩や友人にすすめられた	825	(4.1%)
友人が履修していた	833	(4.2%)
単位取得のため	6354	(31.9%)
時間割の都合	2253	(11.3%)
資格・試験対策	980	(4.9%)
必修・履修指定科目だから	4837	(24.3%)
無回答	0	

5) この授業1回あたりの学修時間(課題作成、予習・復習等、全ての合計時間)は平均して何時間ぐらいですか

	回答者数	構成比
0分~1時間未満	11491	(57.7%)
1時間以上~2時間未満	6423	(32.2%)
2時間以上~3時間未満	1525	(7.7%)
3時間以上~4時間未満	259	(1.3%)
4時間以上	219	(1.1%)
無回答	0	

<5段階評価>

						<5段階の平均>		
	1	2	3	4	5	無回答	当該科目	全学平均との差
	そういない	あまりそういない	どちらともいえない(普通)	ある程度そう見える	そう見える			
6) この授業を受けて、新しい知識や技能、考え方が身につきましたか	281 (1.4%)	364 (1.8%)	2492 (12.5%)	5334 (26.8%)	11446 (57.5%)	0	4.37	0.00
7) 授業計画(シラバス)を読んだ上でこの授業を履修しましたか	764 (3.8%)	501 (2.5%)	3383 (17.0%)	4593 (23.1%)	10676 (53.6%)	0	4.20	0.00
8) WEB上に掲載された、または教員から説明された授業計画(シラバス)に沿って、授業が行われましたか	216 (1.1%)	271 (1.4%)	2986 (15.0%)	4529 (22.7%)	11915 (59.8%)	0	4.39	0.00
9) 毎回の授業の課題の分量は適切だと思いますか	268 (1.3%)	431 (2.2%)	2904 (14.6%)	4488 (22.5%)	11826 (59.4%)	0	4.36	0.00
10) レポート課題や小テストに対するフィードバック(講評、解答、解説、添削等)はありましたか	327 (1.6%)	421 (2.1%)	3405 (17.1%)	4300 (21.6%)	11464 (57.6%)	0	4.31	0.00
11) 教員は授業についての質問や相談に迅速に応じてくれましたか	239 (1.2%)	302 (1.5%)	3309 (16.6%)	4229 (21.2%)	11838 (59.4%)	0	4.36	0.00
12) 出席登録は、概ね2週間以内の期間で遅れることなく、正確に行われましたか	198 (1.0%)	238 (1.2%)	2615 (13.1%)	3706 (18.6%)	13160 (66.1%)	0	4.48	0.00
13) 総合的に、この授業に満足していますか	369 (1.9%)	456 (2.3%)	2897 (14.5%)	4676 (23.5%)	11519 (57.8%)	0	4.33	0.00



設問No.	6)	7)	8)	9)	10)	11)	12)	13)
全体	4.37	4.20	4.39	4.36	4.31	4.36	4.48	4.33
経済学部専門講義科目	4.36	4.20	4.39	4.38	4.32	4.32	4.48	4.33
経済学部専門演習科目	4.44	4.15	4.49	4.43	4.56	4.58	4.64	4.52
経営学部専門講義科目	4.39	4.16	4.38	4.38	4.31	4.34	4.47	4.35
経営学部専門演習科目	4.48	4.12	4.43	4.46	4.46	4.61	4.62	4.52
法学部専門講義科目	4.26	4.26	4.30	4.29	4.13	4.22	4.42	4.16
法学部専門演習科目	4.49	4.28	4.45	4.43	4.45	4.57	4.62	4.45
国際学部専門講義科目	4.42	4.32	4.45	4.40	4.37	4.42	4.47	4.37
国際学部専門演習科目	4.53	4.27	4.53	4.47	4.56	4.60	4.63	4.58
共通教育講義科目	4.32	4.19	4.35	4.31	4.25	4.28	4.43	4.28
共通教育演習科目	4.61	4.57	4.66	4.59	4.58	4.61	4.66	4.57
外国語科目	4.36	3.97	4.36	4.34	4.31	4.41	4.43	4.32
教職課程	4.30	4.13	4.37	4.33	4.35	4.35	4.38	4.32
大学院専門講義科目	4.72	4.85	4.94	4.91	4.83	4.87	4.91	4.87
大学院専門演習科目	4.88	5.00	5.00	5.00	4.88	5.00	5.00	5.00

2022年度春学期 大阪経済法科大学「学生による授業・学修評価アンケート」

経済学部専門講義科目(科目数:57)

アンケート回答者総数/履修者数: 2184人 / 4370人(回答率:50.0%)

注: ()内は有効回答数の割合

(単位:人)

回答者内訳

1) 学年 × 2) 学科

	1年	2年	3年	4年	5年以上	その他	1年(院生)	2年(院生)	計
経済学科	650	610	689	123	26	0	-	-	2098
経営学科	0	0	0	0	0	0	-	-	0
法律学科	0	28	45	5	1	0	-	-	79
国際学科	0	0	0	0	0	0	-	-	0
経済学専攻	-	-	-	-	-	-	7	0	7
経営学専攻	-	-	-	-	-	-	0	0	0
合計	650	638	734	128	27	0	7	0	2184

3) 属性

	一般学生	一般留学生	一般編入生	編入留学生	科目等履修生	交換留学生
回答者数	1595	364	14	211	0	0

4) この授業をどのような理由で選びましたか
(複数回答可)

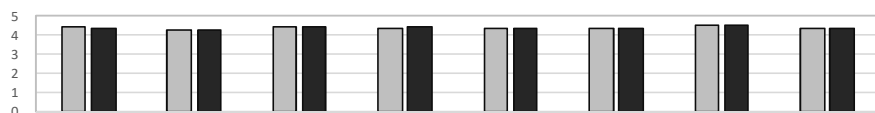
	回答者数	構成比
内容に関心をもっていた	1065	(48.8%)
シラバスを読んで興味をもった	389	(17.8%)
教員に惹かれた	97	(4.4%)
先輩や友人にすすめられた	79	(3.6%)
友人が履修していた	83	(3.8%)
単位取得のため	889	(40.7%)
時間割の都合	286	(13.1%)
資格・試験対策	61	(2.8%)
必修・履修指定科目だから	483	(22.1%)
無回答	0	

5) この授業1回あたりの学修時間(課題作成、予習・復習等、全ての合計時間)は平均して何時間ぐらいですか

	回答者数	構成比
0分~1時間未満	1116	(51.1%)
1時間以上~2時間未満	864	(39.6%)
2時間以上~3時間未満	160	(7.3%)
3時間以上~4時間未満	27	(1.2%)
4時間以上	17	(0.8%)
無回答	0	

<5段階評価>

						<5段階の平均>	
	1	2	3	4	5	無回答	当該科目 との差
	そういない	あまりそう いない	どちらともい えない(普通)	ある程度 そういえる	そういえる		
6) この授業を受けて、新しい知識や技能、考え方が身につきましたか	27 (1.2%)	27 (1.2%)	244 (11.2%)	711 (32.6%)	1175 (53.8%)	0	4.36 -0.01
7) 授業計画(シラバス)を読んだ上でこの授業を履修しましたか	60 (2.7%)	51 (2.3%)	370 (16.9%)	615 (28.2%)	1088 (49.8%)	0	4.20 0.00
8) WEB上に掲載された、または教員から説明された授業計画(シラバス)に沿って、授業が行われましたか	17 (0.8%)	23 (1.1%)	301 (13.8%)	586 (26.8%)	1257 (57.6%)	0	4.39 0.00
9) 毎回の授業の課題の分量は適切だと思いますか	21 (1.0%)	41 (1.9%)	297 (13.6%)	558 (25.5%)	1267 (58.0%)	0	4.38 0.02
10) レポート課題や小テストに対するフィードバック(講評、解答、解説、添削等)はありましたか	24 (1.1%)	37 (1.7%)	348 (15.9%)	574 (26.3%)	1201 (55.0%)	0	4.32 0.01
11) 教員は授業についての質問や相談に迅速に応じてくれましたか	18 (0.8%)	22 (1.0%)	396 (18.1%)	555 (25.4%)	1193 (54.6%)	0	4.32 -0.04
12) 出席登録は、概ね2週間以内の期間で遅れることなく、正確に行われましたか	10 (0.5%)	26 (1.2%)	272 (12.5%)	475 (21.7%)	1401 (64.1%)	0	4.48 0.01
13) 総合的に、この授業に満足していますか	28 (1.3%)	38 (1.7%)	300 (13.7%)	632 (28.9%)	1186 (54.3%)	0	4.33 0.00



設問No.	6)	7)	8)	9)	10)	11)	12)	13)
学部計	4.37	4.20	4.39	4.36	4.31	4.36	4.47	4.33
経済学部専門講義科目	4.36	4.20	4.39	4.38	4.32	4.32	4.48	4.33
経済学部専門演習科目	4.44	4.15	4.49	4.43	4.56	4.58	4.64	4.52
経営学部専門講義科目	4.39	4.16	4.38	4.38	4.31	4.34	4.47	4.35
経営学部専門演習科目	4.48	4.12	4.43	4.46	4.46	4.61	4.62	4.52
法学部専門講義科目	4.26	4.26	4.30	4.29	4.13	4.22	4.42	4.16
法学部専門演習科目	4.49	4.28	4.45	4.43	4.45	4.57	4.62	4.45
国際学部専門講義科目	4.42	4.32	4.45	4.40	4.37	4.42	4.47	4.37
国際学部専門演習科目	4.53	4.27	4.53	4.47	4.56	4.60	4.63	4.58
共通教育講義科目	4.32	4.19	4.35	4.31	4.25	4.28	4.43	4.28
共通教育演習科目	4.61	4.57	4.66	4.59	4.58	4.61	4.66	4.57
外国語科目	4.36	3.97	4.36	4.34	4.31	4.41	4.43	4.32
教職課程	4.30	4.13	4.37	4.33	4.35	4.35	4.38	4.32

2022年度春学期 大阪経済法科大学「学生による授業・学修評価アンケート」

経済学部専門演習科目(科目数:55)

アンケート回答者総数/履修者数: 620人 / 1027人(回答率:60.4%)

注: ()内は有効回答数の割合

(単位:人)

回答者内訳

1) 学年 × 2) 学科

	1年	2年	3年	4年	5年以上	その他	1年(院生)	2年(院生)	計
経済学科	184	142	171	118	5	0	-	-	620
経営学科	0	0	0	0	0	0	-	-	0
法律学科	0	0	0	0	0	0	-	-	0
国際学科	0	0	0	0	0	0	-	-	0
経済学専攻	-	-	-	-	-	-	0	0	0
経営学専攻	-	-	-	-	-	-	0	0	0
合計	184	142	171	118	5	0	0	0	620

3) 属性

	一般学生	一般留学生	一般編入生	編入留学生	科目等履修生	交換留学生
回答者数	478	87	3	52	0	0

4) この授業をどのような理由で選びましたか
(複数回答可)

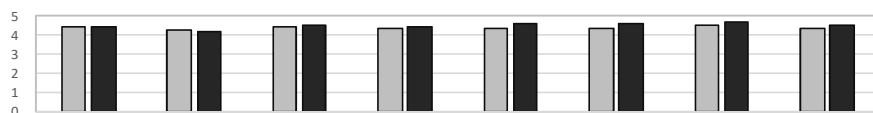
	回答者数	構成比
内容に関心をもっていた	270	(43.5%)
シラバスを読んで興味をもった	74	(11.9%)
教員に惹かれた	91	(14.7%)
先輩や友人にすすめられた	14	(2.3%)
友人が履修していた	16	(2.6%)
単位取得のため	135	(21.8%)
時間割の都合	28	(4.5%)
資格・試験対策	35	(5.6%)
必修・履修指定科目だから	331	(53.4%)
無回答	0	

5) この授業1回あたりの学修時間(課題作成、予習・復習等、全ての合計時間)は平均して何時間ぐらいですか

	回答者数	構成比
0分~1時間未満	292	(47.1%)
1時間以上~2時間未満	212	(34.2%)
2時間以上~3時間未満	83	(13.4%)
3時間以上~4時間未満	22	(3.5%)
4時間以上	11	(1.8%)
無回答	0	

<5段階評価>

						<5段階の平均>		
	1	2	3	4	5	無回答	当該科目	学部平均との差
	そういない	あまりそういない	どちらともいえない(普通)	ある程度そう見える	そう見える			
6) この授業を受けて、新しい知識や技能、考え方が身につきましたか	4 (0.6%)	5 (0.8%)	64 (10.3%)	187 (30.2%)	360 (58.1%)	0	4.44	0.07
7) 授業計画(シラバス)を読んだ上でこの授業を履修しましたか	35 (5.6%)	13 (2.1%)	100 (16.1%)	149 (24.0%)	323 (52.1%)	0	4.15	-0.05
8) WEB上に掲載された、または教員から説明された授業計画(シラバス)に沿って、授業が行われましたか	2 (0.3%)	5 (0.8%)	71 (11.5%)	151 (24.4%)	391 (63.1%)	0	4.49	0.10
9) 毎回の授業の課題の分量は適切だと思いますか	4 (0.6%)	10 (1.6%)	77 (12.4%)	151 (24.4%)	378 (61.0%)	0	4.43	0.07
10) レポート課題や小テストに対するフィードバック(講評、解答、解説、添削等)はありましたか	1 (0.2%)	3 (0.5%)	57 (9.2%)	146 (23.5%)	413 (66.6%)	0	4.56	0.25
11) 教員は授業についての質問や相談に迅速に応じてくれましたか	1 (0.2%)	3 (0.5%)	62 (10.0%)	121 (19.5%)	433 (69.8%)	0	4.58	0.22
12) 出席登録は、概ね2週間以内の期間で遅れることなく、正確に行われましたか	1 (0.2%)	2 (0.3%)	53 (8.5%)	109 (17.6%)	455 (73.4%)	0	4.64	0.17
13) 総合的に、この授業に満足していますか	3 (0.5%)	6 (1.0%)	57 (9.2%)	153 (24.7%)	401 (64.7%)	0	4.52	0.19



設問No.	6)	7)	8)	9)	10)	11)	12)	13)
学部計	4.37	4.20	4.39	4.36	4.31	4.36	4.47	4.33
経済学部専門講義科目	4.36	4.20	4.39	4.38	4.32	4.32	4.48	4.33
経済学部専門演習科目	4.44	4.15	4.49	4.43	4.56	4.58	4.64	4.52
経営学部専門講義科目	4.39	4.16	4.38	4.38	4.31	4.34	4.47	4.35
経営学部専門演習科目	4.48	4.12	4.43	4.46	4.46	4.61	4.62	4.52
法学部専門講義科目	4.26	4.26	4.30	4.29	4.13	4.22	4.42	4.16
法学部専門演習科目	4.49	4.28	4.45	4.43	4.45	4.57	4.62	4.45
国際学部専門講義科目	4.42	4.32	4.45	4.40	4.37	4.42	4.47	4.37
国際学部専門演習科目	4.53	4.27	4.53	4.47	4.56	4.60	4.63	4.58
共通教育講義科目	4.32	4.19	4.35	4.31	4.25	4.28	4.43	4.28
共通教育演習科目	4.61	4.57	4.66	4.59	4.58	4.61	4.66	4.57
外国語科目	4.36	3.97	4.36	4.34	4.31	4.41	4.43	4.32
教職課程	4.30	4.13	4.37	4.33	4.35	4.35	4.38	4.32

2022年度春学期 大阪経済法科大学「学生による授業・学修評価アンケート」

経営学部専門講義科目(科目数:110) アンケート回答者総数/履修者数: 3691人 / 6454人(回答率:57.2%)

注: ()内は有効回答数の割合

(単位:人)

回答者内訳

1) 学年 × 2) 学科

	1年	2年	3年	4年	5年以上	その他	1年(院生)	2年(院生)	計
経済学科	25	116	166	39	6	0	-	-	352
経営学科	1007	1170	955	152	0	0	-	-	3284
法律学科	0	21	29	5	0	0	-	-	55
国際学科	0	0	0	0	0	0	-	-	0
経済学専攻	-	-	-	-	-	-	0	0	0
経営学専攻	-	-	-	-	-	-	0	0	0
合計	1032	1307	1150	196	6	0	0	0	3691

3) 属性

	一般学生	一般留学生	一般編入生	編入留学生	科目等履修生	交換留学生
回答者数	2877	528	88	198	0	0

4) この授業をどのような理由で選びましたか
(複数回答可)

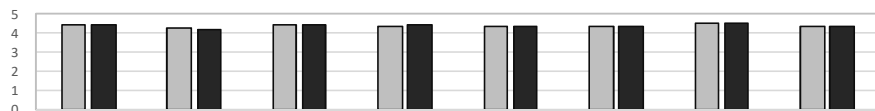
	回答者数	構成比
内容に関心をもっていた	1644	(44.5%)
シラバスを読んで興味をもった	520	(14.1%)
教員に惹かれた	140	(3.8%)
先輩や友人にすすめられた	94	(2.5%)
友人が履修していた	140	(3.8%)
単位取得のため	1277	(34.6%)
時間割の都合	398	(10.8%)
資格・試験対策	192	(5.2%)
必修・履修指定科目だから	1082	(29.3%)
無回答	0	

5) この授業1回あたりの学修時間(課題作成、予習・復習等、全ての合計時間)は平均して何時間ぐらいですか

	回答者数	構成比
0分~1時間未満	2194	(59.4%)
1時間以上~2時間未満	1166	(31.6%)
2時間以上~3時間未満	272	(7.4%)
3時間以上~4時間未満	26	(0.7%)
4時間以上	33	(0.9%)
無回答	0	

<5段階評価>

						<5段階の平均>		
	1	2	3	4	5	無回答	当該科目	学部平均との差
	そういない	あまりそういない	どちらともいえない(普通)	ある程度そう見える	そう見える			
6) この授業を受けて、新しい知識や技能、考え方が身につきましたか	32 (0.9%)	59 (1.6%)	449 (12.2%)	1064 (28.8%)	2087 (56.5%)	0	4.39	0.02
7) 授業計画(シラバス)を読んだ上でこの授業を履修しましたか	168 (4.6%)	105 (2.8%)	599 (16.2%)	905 (24.5%)	1914 (51.9%)	0	4.16	-0.04
8) WEB上に掲載された、または教員から説明された授業計画(シラバス)に沿って、授業が行われましたか	32 (0.9%)	50 (1.4%)	541 (14.7%)	912 (24.7%)	2156 (58.4%)	0	4.38	-0.01
9) 毎回の授業の課題の分量は適切だと思いますか	34 (0.9%)	49 (1.3%)	530 (14.4%)	949 (25.7%)	2129 (57.7%)	0	4.38	0.02
10) レポート課題や小テストに対するフィードバック(講評、解答、解説、添削等)はありましたか	47 (1.3%)	73 (2.0%)	618 (16.7%)	890 (24.1%)	2063 (55.9%)	0	4.31	0.00
11) 教員は授業についての質問や相談に迅速に応じてくれましたか	38 (1.0%)	45 (1.2%)	640 (17.3%)	855 (23.2%)	2113 (57.2%)	0	4.34	-0.02
12) 出席登録は、概ね2週間以内の期間で遅れることなく、正確に行われましたか	27 (0.7%)	37 (1.0%)	486 (13.2%)	757 (20.5%)	2384 (64.6%)	0	4.47	0.00
13) 総合的に、この授業に満足していますか	45 (1.2%)	74 (2.0%)	546 (14.8%)	922 (25.0%)	2104 (57.0%)	0	4.35	0.02



設問No.	6)	7)	8)	9)	10)	11)	12)	13)
学部計	4.37	4.20	4.39	4.36	4.31	4.36	4.47	4.33
経済学部専門講義科目	4.36	4.20	4.39	4.38	4.32	4.32	4.48	4.33
経済学部専門演習科目	4.44	4.15	4.49	4.43	4.56	4.58	4.64	4.52
経営学部専門講義科目	4.39	4.16	4.38	4.38	4.31	4.34	4.47	4.35
経営学部専門演習科目	4.48	4.12	4.43	4.46	4.46	4.61	4.62	4.52
法学部専門講義科目	4.26	4.26	4.30	4.29	4.13	4.22	4.42	4.16
法学部専門演習科目	4.49	4.28	4.45	4.43	4.45	4.57	4.62	4.45
国際学部専門講義科目	4.42	4.32	4.45	4.40	4.37	4.42	4.47	4.37
国際学部専門演習科目	4.53	4.27	4.53	4.47	4.56	4.60	4.63	4.58
共通教育講義科目	4.32	4.19	4.35	4.31	4.25	4.28	4.43	4.28
共通教育演習科目	4.61	4.57	4.66	4.59	4.58	4.61	4.66	4.57
外国語科目	4.36	3.97	4.36	4.34	4.31	4.41	4.43	4.32
教職課程	4.30	4.13	4.37	4.33	4.35	4.35	4.38	4.32

2022年度春学期 大阪経済法科大学「学生による授業・学修評価アンケート」

経営学部専門演習科目(科目数:46)

アンケート回答者総数/履修者数: 555人 / 903人(回答率:61.5%)

注:()内は有効回答数の割合

(単位:人)

回答者内訳

1)学年 × 2)学科

	1年	2年	3年	4年	5年以上	その他	1年(院生)	2年(院生)	計
経済学科	0	0	0	0	0	0	-	-	0
経営学科	166	153	136	100	0	0	-	-	555
法律学科	0	0	0	0	0	0	-	-	0
国際学科	0	0	0	0	0	0	-	-	0
経済学専攻	-	-	-	-	-	-	0	0	0
経営学専攻	-	-	-	-	-	-	0	0	0
合計	166	153	136	100	0	0	0	0	555

3)属性

	一般学生	一般留学生	一般編入生	編入留学生	科目等履修生	交換留学生
回答者数	455	79	8	13	0	0

4)この授業をどのような理由で選びましたか
(複数回答可)

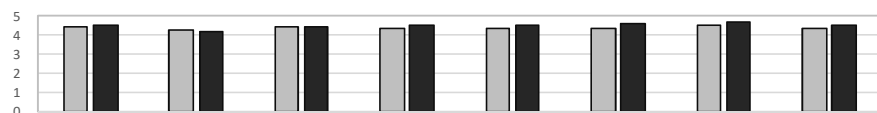
	回答者数	構成比
内容に関心をもっていた	183	(33.0%)
シラバスを読んで興味をもった	54	(9.7%)
教員に惹かれた	64	(11.5%)
先輩や友人にすすめられた	11	(2.0%)
友人が履修していた	18	(3.2%)
単位取得のため	110	(19.8%)
時間割の都合	29	(5.2%)
資格・試験対策	26	(4.7%)
必修・履修指定科目だから	344	(62.0%)
無回答	0	

5)この授業1回あたりの学修時間(課題作成、予習・復習等、全ての合計時間)は平均して何時間ぐらいですか

	回答者数	構成比
0分~1時間未満	327	(58.9%)
1時間以上~2時間未満	168	(30.3%)
2時間以上~3時間未満	41	(7.4%)
3時間以上~4時間未満	9	(1.6%)
4時間以上	10	(1.8%)
無回答	0	

<5段階評価>

						<5段階の平均>		
	1	2	3	4	5	無回答	当該科目	学部平均との差
	そういない	あまりそういない	どちらともいえない(普通)	ある程度そういえる	そういえる			
6) この授業を受けて、新しい知識や技能、考え方が身につきましたか	3 (0.5%)	8 (1.4%)	55 (9.9%)	142 (25.6%)	347 (62.5%)	0	4.48	0.11
7) 授業計画(シラバス)を読んだ上でこの授業を履修しましたか	38 (6.8%)	19 (3.4%)	89 (16.0%)	103 (18.6%)	306 (55.1%)	0	4.12	-0.08
8) WEB上に掲載された、または教員から説明された授業計画(シラバス)に沿って、授業が行われましたか	4 (0.7%)	10 (1.8%)	75 (13.5%)	122 (22.0%)	344 (62.0%)	0	4.43	0.04
9) 毎回の授業の課題の分量は適切だと思いますか	5 (0.9%)	10 (1.8%)	59 (10.6%)	133 (24.0%)	348 (62.7%)	0	4.46	0.10
10) レポート課題や小テストに対するフィードバック(講評、解答、解説、添削等)はありましたか	6 (1.1%)	4 (0.7%)	76 (13.7%)	109 (19.6%)	360 (64.9%)	0	4.46	0.15
11) 教員は授業についての質問や相談に迅速に応じてくれましたか	4 (0.7%)	2 (0.4%)	45 (8.1%)	104 (18.7%)	400 (72.1%)	0	4.61	0.25
12) 出席登録は、概ね2週間以内の期間で遅れることなく、正確に行われましたか	4 (0.7%)	5 (0.9%)	46 (8.3%)	86 (15.5%)	414 (74.6%)	0	4.62	0.15
13) 総合的に、この授業に満足していますか	5 (0.9%)	8 (1.4%)	63 (11.4%)	99 (17.8%)	380 (68.5%)	0	4.52	0.19



設問No.	6)	7)	8)	9)	10)	11)	12)	13)
学部計	4.37	4.20	4.39	4.36	4.31	4.36	4.47	4.33
経済学部専門講義科目	4.36	4.20	4.39	4.38	4.32	4.32	4.48	4.33
経済学部専門演習科目	4.44	4.15	4.49	4.43	4.56	4.58	4.64	4.52
経営学部専門講義科目	4.39	4.16	4.38	4.38	4.31	4.34	4.47	4.35
経営学部専門演習科目	4.48	4.12	4.43	4.46	4.46	4.61	4.62	4.52
法学部専門講義科目	4.26	4.26	4.30	4.29	4.13	4.22	4.42	4.16
法学部専門演習科目	4.49	4.28	4.45	4.43	4.45	4.57	4.62	4.45
国際学部専門講義科目	4.42	4.32	4.45	4.40	4.37	4.42	4.47	4.37
国際学部専門演習科目	4.53	4.27	4.53	4.47	4.56	4.60	4.63	4.58
共通教育講義科目	4.32	4.19	4.35	4.31	4.25	4.28	4.43	4.28
共通教育演習科目	4.61	4.57	4.66	4.59	4.58	4.61	4.66	4.57
外国語科目	4.36	3.97	4.36	4.34	4.31	4.41	4.43	4.32
教職課程	4.30	4.13	4.37	4.33	4.35	4.35	4.38	4.32

2022年度春学期 大阪経済法科大学「学生による授業・学修評価アンケート」

法学部専門講義科目(科目数:85)

アンケート回答者総数/履修者数: 2128人 / 5109人(回答率:41.7%)

注: ()内は有効回答数の割合

(単位:人)

回答者内訳

1) 学年 × 2) 学科

	1年	2年	3年	4年	5年以上	その他	1年(院生)	2年(院生)	計
経済学科	2	5	41	17	2	0	-	-	67
経営学科	0	0	0	0	0	0	-	-	0
法律学科	623	615	725	91	7	0	-	-	2061
国際学科	0	0	0	0	0	0	-	-	0
経済学専攻	-	-	-	-	-	-	0	0	0
経営学専攻	-	-	-	-	-	-	0	0	0
合計	625	620	766	108	9	0	0	0	2128

3) 属性

	一般学生	一般留学生	一般編入生	編入留学生	科目等履修生	交換留学生
回答者数	1971	87	18	52	0	0

4) この授業をどのような理由で選びましたか
(複数回答可)

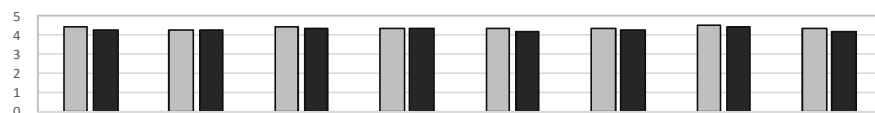
	回答者数	構成比
内容に関心をもっていた	1128	(53.0%)
シラバスを読んで興味をもった	450	(21.1%)
教員に惹かれた	133	(6.3%)
先輩や友人にすすめられた	40	(1.9%)
友人が履修していた	71	(3.3%)
単位取得のため	801	(37.6%)
時間割の都合	289	(13.6%)
資格・試験対策	80	(3.8%)
必修・履修指定科目だから	297	(14.0%)
無回答	0	

5) この授業1回あたりの学修時間(課題作成、予習・復習等、全ての合計時間)は平均して何時間ぐらいですか

	回答者数	構成比
0分~1時間未満	1243	(58.4%)
1時間以上~2時間未満	702	(33.0%)
2時間以上~3時間未満	149	(7.0%)
3時間以上~4時間未満	25	(1.2%)
4時間以上	9	(0.4%)
無回答	0	

<5段階評価>

						<5段階の平均>		
	1	2	3	4	5	無回答	当該科目	学部平均との差
	そうもない	あまりそうもない	どちらともいえない(普通)	ある程度そう見える	そう見える			
6) この授業を受けて、新しい知識や技能、考え方が身につきましたか	73 (3.4%)	59 (2.8%)	268 (12.6%)	578 (27.2%)	1150 (54.0%)	0	4.26	-0.11
7) 授業計画(シラバス)を読んだ上でこの授業を履修しましたか	66 (3.1%)	44 (2.1%)	311 (14.6%)	551 (25.9%)	1156 (54.3%)	0	4.26	0.06
8) WEB上に掲載された、または教員から説明された授業計画(シラバス)に沿って、授業が行われましたか	54 (2.5%)	39 (1.8%)	321 (15.1%)	516 (24.2%)	1198 (56.3%)	0	4.30	-0.09
9) 毎回の授業の課題の分量は適切だと思いますか	54 (2.5%)	40 (1.9%)	332 (15.6%)	513 (24.1%)	1189 (55.9%)	0	4.29	-0.07
10) レポート課題や小テストに対するフィードバック(講評、解答、解説、添削等)はありましたか	81 (3.8%)	70 (3.3%)	413 (19.4%)	486 (22.8%)	1078 (50.7%)	0	4.13	-0.18
11) 教員は授業についての質問や相談に迅速に応じてくれましたか	56 (2.6%)	45 (2.1%)	405 (19.0%)	489 (23.0%)	1133 (53.2%)	0	4.22	-0.14
12) 出席登録は、概ね2週間以内の期間で遅れることなく、正確に行われましたか	44 (2.1%)	27 (1.3%)	274 (12.9%)	431 (20.3%)	1352 (63.5%)	0	4.42	-0.05
13) 総合的に、この授業に満足していますか	100 (4.7%)	73 (3.4%)	320 (15.0%)	518 (24.3%)	1117 (52.5%)	0	4.16	-0.17



設問No.	6)	7)	8)	9)	10)	11)	12)	13)
学部計	4.37	4.20	4.39	4.36	4.31	4.36	4.47	4.33
経済学部専門講義科目	4.36	4.20	4.39	4.38	4.32	4.32	4.48	4.33
経済学部専門演習科目	4.44	4.15	4.49	4.43	4.56	4.58	4.64	4.52
経営学部専門講義科目	4.39	4.16	4.38	4.38	4.31	4.34	4.47	4.35
経営学部専門演習科目	4.48	4.12	4.43	4.46	4.46	4.61	4.62	4.52
法学部専門講義科目	4.26	4.26	4.30	4.29	4.13	4.22	4.42	4.16
法学部専門演習科目	4.49	4.28	4.45	4.43	4.45	4.57	4.62	4.45
国際学部専門講義科目	4.42	4.32	4.45	4.40	4.37	4.42	4.47	4.37
国際学部専門演習科目	4.53	4.27	4.53	4.47	4.56	4.60	4.63	4.58
共通教育講義科目	4.32	4.19	4.35	4.31	4.25	4.28	4.43	4.28
共通教育演習科目	4.61	4.57	4.66	4.59	4.58	4.61	4.66	4.57
外国語科目	4.36	3.97	4.36	4.34	4.31	4.41	4.43	4.32
教職課程	4.30	4.13	4.37	4.33	4.35	4.35	4.38	4.32

2022年度春学期 大阪経済法科大学「学生による授業・学修評価アンケート」

法学部専門演習科目(科目数:81)

アンケート回答者総数/履修者数: 773人 / 1478人(回答率:52.3%)

注: ()内は有効回答数の割合

(単位:人)

回答者内訳

1) 学年 × 2) 学科

	1年	2年	3年	4年	5年以上	その他	1年(院生)	2年(院生)	計
経済学科	0	0	1	1	0	0	-	-	2
経営学科	0	0	0	0	0	0	-	-	0
法律学科	208	211	216	136	0	0	-	-	771
国際学科	0	0	0	0	0	0	-	-	0
経済学専攻	-	-	-	-	-	-	0	0	0
経営学専攻	-	-	-	-	-	-	0	0	0
合計	208	211	217	137	0	0	0	0	773

3) 属性

	一般学生	一般留学生	一般編入生	編入留学生	科目等履修生	交換留学生
回答者数	744	18	3	8	0	0

4) この授業をどのような理由で選びましたか
(複数回答可)

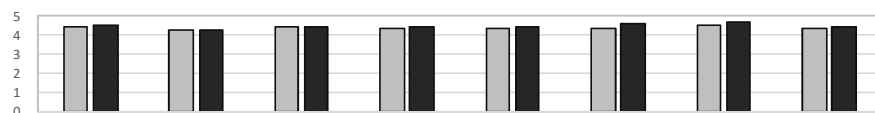
	回答者数	構成比
内容に関心をもっていた	397	(51.4%)
シラバスを読んで興味をもった	132	(17.1%)
教員に惹かれた	152	(19.7%)
先輩や友人にすすめられた	29	(3.8%)
友人が履修していた	27	(3.5%)
単位取得のため	149	(19.3%)
時間割の都合	47	(6.1%)
資格・試験対策	68	(8.8%)
必修・履修指定科目だから	281	(36.4%)
無回答	0	

5) この授業1回あたりの学修時間(課題作成、予習・復習等、全ての合計時間)は平均して何時間ぐらいですか

	回答者数	構成比
0分~1時間未満	417	(53.9%)
1時間以上~2時間未満	240	(31.0%)
2時間以上~3時間未満	70	(9.1%)
3時間以上~4時間未満	22	(2.8%)
4時間以上	24	(3.1%)
無回答	0	

<5段階評価>

						<5段階の平均>		
	1	2	3	4	5	無回答	当該科目	学部平均との差
	そういない	あまりそういない	どちらともいえない(普通)	ある程度そういえる	そういえる			
6) この授業を受けて、新しい知識や技能、考え方が身につきましたか	16 (2.1%)	13 (1.7%)	59 (7.6%)	170 (22.0%)	515 (66.6%)	0	4.49	0.12
7) 授業計画(シラバス)を読んだ上でこの授業を履修しましたか	35 (4.5%)	16 (2.1%)	114 (14.7%)	137 (17.7%)	471 (60.9%)	0	4.28	0.08
8) WEB上に掲載された、または教員から説明された授業計画(シラバス)に沿って、授業が行われましたか	13 (1.7%)	11 (1.4%)	95 (12.3%)	149 (19.3%)	505 (65.3%)	0	4.45	0.06
9) 毎回の授業の課題の分量は適切だと思いますか	15 (1.9%)	26 (3.4%)	84 (10.9%)	135 (17.5%)	513 (66.4%)	0	4.43	0.07
10) レポート課題や小テストに対するフィードバック(講評、解答、解説、添削等)はありましたか	11 (1.4%)	22 (2.8%)	85 (11.0%)	146 (18.9%)	509 (65.8%)	0	4.45	0.14
11) 教員は授業についての質問や相談に迅速に応じてくれましたか	10 (1.3%)	11 (1.4%)	66 (8.5%)	131 (16.9%)	555 (71.8%)	0	4.57	0.21
12) 出席登録は、概ね2週間以内の期間で遅れることなく、正確に行われましたか	9 (1.2%)	5 (0.6%)	66 (8.5%)	110 (14.2%)	583 (75.4%)	0	4.62	0.15
13) 総合的に、この授業に満足していますか	20 (2.6%)	17 (2.2%)	76 (9.8%)	143 (18.5%)	517 (66.9%)	0	4.45	0.12



設問No.	6)	7)	8)	9)	10)	11)	12)	13)
学部計	4.37	4.20	4.39	4.36	4.31	4.36	4.47	4.33
経済学部専門講義科目	4.36	4.20	4.39	4.38	4.32	4.32	4.48	4.33
経済学部専門演習科目	4.44	4.15	4.49	4.43	4.56	4.58	4.64	4.52
経営学部専門講義科目	4.39	4.16	4.38	4.38	4.31	4.34	4.47	4.35
経営学部専門演習科目	4.48	4.12	4.43	4.46	4.46	4.61	4.62	4.52
法学部専門講義科目	4.26	4.26	4.30	4.29	4.13	4.22	4.42	4.16
法学部専門演習科目	4.49	4.28	4.45	4.43	4.45	4.57	4.62	4.45
国際学部専門講義科目	4.42	4.32	4.45	4.40	4.37	4.42	4.47	4.37
国際学部専門演習科目	4.53	4.27	4.53	4.47	4.56	4.60	4.63	4.58
共通教育講義科目	4.32	4.19	4.35	4.31	4.25	4.28	4.43	4.28
共通教育演習科目	4.61	4.57	4.66	4.59	4.58	4.61	4.66	4.57
外国語科目	4.36	3.97	4.36	4.34	4.31	4.41	4.43	4.32
教職課程	4.30	4.13	4.37	4.33	4.35	4.35	4.38	4.32

2022年度春学期 大阪経済法科大学「学生による授業・学修評価アンケート」

国際学部専門講義科目(科目数:105) アンケート回答者総数/履修者数: 2420人 / 5044人(回答率:48.0%)

注: ()内は有効回答数の割合

(単位:人)

回答者内訳

1) 学年 × 2) 学科

	1年	2年	3年	4年	5年以上	その他	1年(院生)	2年(院生)	計
経済学科	0	0	0	0	0	0	-	-	0
経営学科	0	0	0	0	0	0	-	-	0
法律学科	0	0	0	0	0	0	-	-	0
国際学科	760	841	705	110	4	0	-	-	2420
経済学専攻	-	-	-	-	-	-	0	0	0
経営学専攻	-	-	-	-	-	-	0	0	0
合計	760	841	705	110	4	0	0	0	2420

3) 属性

	一般学生	一般留学生	一般編入生	編入留学生	科目等履修生	交換留学生
回答者数	1149	1126	86	59	0	0

4) この授業をどのような理由で選びましたか
(複数回答可)

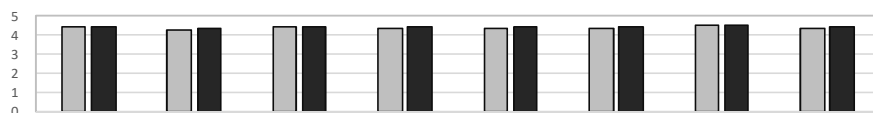
	回答者数	構成比
内容に関心をもって	1447	(59.8%)
シラバスを読んで興味をもった	498	(20.6%)
教員に惹かれた	140	(5.8%)
先輩や友人にすすめられた	161	(6.7%)
友人が履修していた	144	(6.0%)
単位取得のため	784	(32.4%)
時間割の都合	296	(12.2%)
資格・試験対策	53	(2.2%)
必修・履修指定科目だから	344	(14.2%)
無回答	0	

5) この授業1回あたりの学修時間(課題作成、予習・復習等、全ての合計時間)は平均して何時間ぐらいですか

	回答者数	構成比
0分~1時間未満	1349	(55.7%)
1時間以上~2時間未満	846	(35.0%)
2時間以上~3時間未満	176	(7.3%)
3時間以上~4時間未満	25	(1.0%)
4時間以上	24	(1.0%)
無回答	0	

<5段階評価>

						<5段階の平均>		
	1	2	3	4	5	無回答	当該科目	学部平均との差
	そういない	あまりそういない	どちらともいえない(普通)	ある程度そういえる	そういえる			
6) この授業を受けて、新しい知識や技能、考え方が身につきましたか	22 (0.9%)	45 (1.9%)	339 (14.0%)	506 (20.9%)	1508 (62.3%)	0	4.42	0.05
7) 授業計画(シラバス)を読んだ上でこの授業を履修しましたか	47 (1.9%)	51 (2.1%)	418 (17.3%)	474 (19.6%)	1430 (59.1%)	0	4.32	0.12
8) WEB上に掲載された、または教員から説明された授業計画(シラバス)に沿って、授業が行われましたか	12 (0.5%)	32 (1.3%)	382 (15.8%)	420 (17.4%)	1574 (65.0%)	0	4.45	0.06
9) 毎回の授業の課題の分量は適切だと思いますか	30 (1.2%)	56 (2.3%)	374 (15.5%)	411 (17.0%)	1549 (64.0%)	0	4.40	0.04
10) レポート課題や小テストに対するフィードバック(講評、解答、解説、添削等)はありましたか	29 (1.2%)	51 (2.1%)	423 (17.5%)	411 (17.0%)	1506 (62.2%)	0	4.37	0.06
11) 教員は授業についての質問や相談に迅速に応じてくれましたか	19 (0.8%)	49 (2.0%)	388 (16.0%)	411 (17.0%)	1553 (64.2%)	0	4.42	0.06
12) 出席登録は、概ね2週間以内の期間で遅れることなく、正確に行われましたか	22 (0.9%)	33 (1.4%)	370 (15.3%)	356 (14.7%)	1639 (67.7%)	0	4.47	0.00
13) 総合的に、この授業に満足していますか	30 (1.2%)	48 (2.0%)	402 (16.6%)	467 (19.3%)	1473 (60.9%)	0	4.37	0.04



設問No.	6)	7)	8)	9)	10)	11)	12)	13)
学部計	4.37	4.20	4.39	4.36	4.31	4.36	4.47	4.33
経済学部専門講義科目	4.36	4.20	4.39	4.38	4.32	4.32	4.48	4.33
経済学部専門演習科目	4.44	4.15	4.49	4.43	4.56	4.58	4.64	4.52
経営学部専門講義科目	4.39	4.16	4.38	4.38	4.31	4.34	4.47	4.35
経営学部専門演習科目	4.48	4.12	4.43	4.46	4.46	4.61	4.62	4.52
法学部専門講義科目	4.26	4.26	4.30	4.29	4.13	4.22	4.42	4.16
法学部専門演習科目	4.49	4.28	4.45	4.43	4.45	4.57	4.62	4.45
国際学部専門講義科目	4.42	4.32	4.45	4.40	4.37	4.42	4.47	4.37
国際学部専門演習科目	4.53	4.27	4.53	4.47	4.56	4.60	4.63	4.58
共通教育講義科目	4.32	4.19	4.35	4.31	4.25	4.28	4.43	4.28
共通教育演習科目	4.61	4.57	4.66	4.59	4.58	4.61	4.66	4.57
外国語科目	4.36	3.97	4.36	4.34	4.31	4.41	4.43	4.32
教職課程	4.30	4.13	4.37	4.33	4.35	4.35	4.38	4.32

2022年度春学期 大阪経済法科大学「学生による授業・学修評価アンケート」

国際学部専門演習科目(科目数:40)

アンケート回答者総数/履修者数: 473人 / 829人(回答率:57.1%)

注: ()内は有効回答数の割合

(単位:人)

回答者内訳

1) 学年 × 2) 学科

	1年	2年	3年	4年	5年以上	その他	1年(院生)	2年(院生)	計
経済学科	0	0	0	0	0	0	-	-	0
経営学科	0	0	0	0	0	0	-	-	0
法律学科	0	0	0	0	0	0	-	-	0
国際学科	162	128	121	62	0	0	-	-	473
経済学専攻	-	-	-	-	-	-	0	0	0
経営学専攻	-	-	-	-	-	-	0	0	0
合計	162	128	121	62	0	0	0	0	473

3) 属性

	一般学生	一般留学生	一般編入生	編入留学生	科目等履修生	交換留学生
回答者数	260	189	13	11	0	0

4) この授業をどのような理由で選びましたか
(複数回答可)

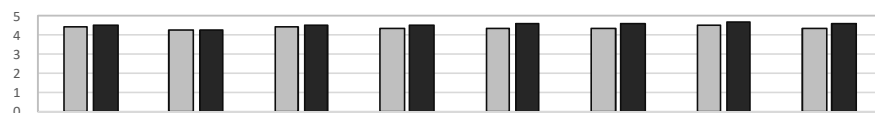
	回答者数	構成比
内容に関心をもっていた	227	(48.0%)
シラバスを読んで興味をもった	58	(12.3%)
教員に惹かれた	73	(15.4%)
先輩や友人にすすめられた	17	(3.6%)
友人が履修していた	24	(5.1%)
単位取得のため	100	(21.1%)
時間割の都合	21	(4.4%)
資格・試験対策	10	(2.1%)
必修・履修指定科目だから	246	(52.0%)
無回答	0	

5) この授業1回あたりの学修時間(課題作成、予習・復習等、全ての合計時間)は平均して何時間ぐらいですか

	回答者数	構成比
0分~1時間未満	234	(49.5%)
1時間以上~2時間未満	163	(34.5%)
2時間以上~3時間未満	48	(10.1%)
3時間以上~4時間未満	17	(3.6%)
4時間以上	11	(2.3%)
無回答	0	

<5段階評価>

						<5段階の平均>		
	1	2	3	4	5	無回答	当該科目	学部平均との差
	そういない	あまりそういない	どちらともいえない(普通)	ある程度そういえる	そういえる			
6) この授業を受けて、新しい知識や技能、考え方が身につきましたか	1 (0.2%)	4 (0.8%)	54 (11.4%)	96 (20.3%)	318 (67.2%)	0	4.53	0.16
7) 授業計画(シラバス)を読んだ上でこの授業を履修しましたか	23 (4.9%)	8 (1.7%)	77 (16.3%)	74 (15.6%)	291 (61.5%)	0	4.27	0.07
8) WEB上に掲載された、または教員から説明された授業計画(シラバス)に沿って、授業が行われましたか	2 (0.4%)	3 (0.6%)	66 (14.0%)	72 (15.2%)	330 (69.8%)	0	4.53	0.14
9) 毎回の授業の課題の分量は適切だと思いますか	3 (0.6%)	10 (2.1%)	66 (14.0%)	79 (16.7%)	315 (66.6%)	0	4.47	0.11
10) レポート課題や小テストに対するフィードバック(講評、解答、解説、添削等)はありましたか	0 (0.0%)	8 (1.7%)	59 (12.5%)	67 (14.2%)	339 (71.7%)	0	4.56	0.25
11) 教員は授業についての質問や相談に迅速に応じてくれましたか	0 (0.0%)	7 (1.5%)	46 (9.7%)	75 (15.9%)	345 (72.9%)	0	4.60	0.24
12) 出席登録は、概ね2週間以内の期間で遅れることなく、正確に行われましたか	1 (0.2%)	3 (0.6%)	48 (10.1%)	66 (14.0%)	355 (75.1%)	0	4.63	0.16
13) 総合的に、この授業に満足していますか	0 (0.0%)	4 (0.8%)	54 (11.4%)	81 (17.1%)	334 (70.6%)	0	4.58	0.25



設問No.	6)	7)	8)	9)	10)	11)	12)	13)
学部計	4.37	4.20	4.39	4.36	4.31	4.36	4.47	4.33
経済学部専門講義科目	4.36	4.20	4.39	4.38	4.32	4.32	4.48	4.33
経済学部専門演習科目	4.44	4.15	4.49	4.43	4.56	4.58	4.64	4.52
経営学部専門講義科目	4.39	4.16	4.38	4.38	4.31	4.34	4.47	4.35
経営学部専門演習科目	4.48	4.12	4.43	4.46	4.46	4.61	4.62	4.52
法学部専門講義科目	4.26	4.26	4.30	4.29	4.13	4.22	4.42	4.16
法学部専門演習科目	4.49	4.28	4.45	4.43	4.45	4.57	4.62	4.45
国際学部専門講義科目	4.42	4.32	4.45	4.40	4.37	4.42	4.47	4.37
国際学部専門演習科目	4.53	4.27	4.53	4.47	4.56	4.60	4.63	4.58
共通教育講義科目	4.32	4.19	4.35	4.31	4.25	4.28	4.43	4.28
共通教育演習科目	4.61	4.57	4.66	4.59	4.58	4.61	4.66	4.57
外国語科目	4.36	3.97	4.36	4.34	4.31	4.41	4.43	4.32
教職課程	4.30	4.13	4.37	4.33	4.35	4.35	4.38	4.32

2022年度春学期 大阪経済法科大学「学生による授業・学修評価アンケート」

共通教育講義科目(科目数:122)

アンケート回答者総数/履修者数: 5050人 / 9376人(回答率:53.9%)

注: ()内は有効回答数の割合

(単位:人)

回答者内訳

1) 学年 × 2) 学科

	1年	2年	3年	4年	5年以上	その他	1年(院生)	2年(院生)	計
経済学科	900	312	159	35	7	0	-	-	1413
経営学科	693	429	235	42	0	0	-	-	1399
法律学科	1089	347	119	36	0	0	-	-	1591
国際学科	419	169	42	17	0	0	-	-	647
経済学専攻	-	-	-	-	-	-	0	0	0
経営学専攻	-	-	-	-	-	-	0	0	0
合計	3101	1257	555	130	7	0	0	0	5050

3) 属性

	一般学生	一般留学生	一般編入生	編入留学生	科目等履修生	交換留学生
回答者数	4290	702	17	41	0	0

4) この授業をどのような理由で選びましたか
(複数回答可)

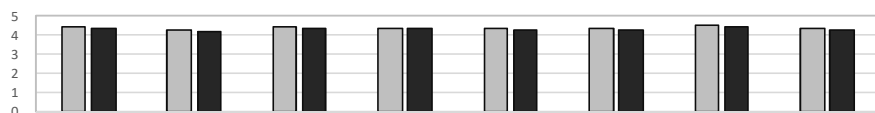
	回答者数	構成比
内容に関心をもっていた	2699	(53.4%)
シラバスを読んで興味をもった	913	(18.1%)
教員に惹かれた	180	(3.6%)
先輩や友人にすすめられた	299	(5.9%)
友人が履修していた	250	(5.0%)
単位取得のため	1633	(32.3%)
時間割の都合	703	(13.9%)
資格・試験対策	249	(4.9%)
必修・履修指定科目だから	441	(8.7%)
無回答	0	

5) この授業1回あたりの学修時間(課題作成、予習・復習等、全ての合計時間)は平均して何時間ぐらいですか

	回答者数	構成比
0分~1時間未満	3341	(66.2%)
1時間以上~2時間未満	1328	(26.3%)
2時間以上~3時間未満	299	(5.9%)
3時間以上~4時間未満	39	(0.8%)
4時間以上	43	(0.9%)
無回答	0	

<5段階評価>

						<5段階の平均>		
	1	2	3	4	5	無回答	当該科目	学部平均との差
	そういない	あまりそういない	どちらともいえない(普通)	ある程度そう見える	そう見える			
6) この授業を受けて、新しい知識や技能、考え方が身につきましたか	75 (1.5%)	107 (2.1%)	724 (14.3%)	1347 (26.7%)	2797 (55.4%)	0	4.32	-0.05
7) 授業計画(シラバス)を読んだ上でこの授業を履修しましたか	162 (3.2%)	125 (2.5%)	931 (18.4%)	1201 (23.8%)	2631 (52.1%)	0	4.19	-0.01
8) WEB上に掲載された、または教員から説明された授業計画(シラバス)に沿って、授業が行われましたか	59 (1.2%)	72 (1.4%)	841 (16.7%)	1157 (22.9%)	2921 (57.8%)	0	4.35	-0.04
9) 毎回の授業の課題の分量は適切だと思いますか	72 (1.4%)	137 (2.7%)	819 (16.2%)	1129 (22.4%)	2893 (57.3%)	0	4.31	-0.05
10) レポート課題や小テストに対するフィードバック(講評、解答、解説、添削等)はありましたか	94 (1.9%)	112 (2.2%)	1018 (20.2%)	1053 (20.9%)	2773 (54.9%)	0	4.25	-0.06
11) 教員は授業についての質問や相談に迅速に応じてくれましたか	69 (1.4%)	99 (2.0%)	980 (19.4%)	1082 (21.4%)	2820 (55.8%)	0	4.28	-0.08
12) 出席登録は、概ね2週間以内の期間で遅れることなく、正確に行われましたか	52 (1.0%)	68 (1.3%)	742 (14.7%)	962 (19.0%)	3226 (63.9%)	0	4.43	-0.04
13) 総合的に、この授業に満足していますか	97 (1.9%)	144 (2.9%)	806 (16.0%)	1228 (24.3%)	2775 (55.0%)	0	4.28	-0.05



設問No.	6)	7)	8)	9)	10)	11)	12)	13)
学部計	4.37	4.20	4.39	4.36	4.31	4.36	4.47	4.33
経済学部専門講義科目	4.36	4.20	4.39	4.38	4.32	4.32	4.48	4.33
経済学部専門演習科目	4.44	4.15	4.49	4.43	4.56	4.58	4.64	4.52
経営学部専門講義科目	4.39	4.16	4.38	4.38	4.31	4.34	4.47	4.35
経営学部専門演習科目	4.48	4.12	4.43	4.46	4.46	4.61	4.62	4.52
法学部専門講義科目	4.26	4.26	4.30	4.29	4.13	4.22	4.42	4.16
法学部専門演習科目	4.49	4.28	4.45	4.43	4.45	4.57	4.62	4.45
国際学部専門講義科目	4.42	4.32	4.45	4.40	4.37	4.42	4.47	4.37
国際学部専門演習科目	4.53	4.27	4.53	4.47	4.56	4.60	4.63	4.58
共通教育講義科目	4.32	4.19	4.35	4.31	4.25	4.28	4.43	4.28
共通教育演習科目	4.61	4.57	4.66	4.59	4.58	4.61	4.66	4.57
外国語科目	4.36	3.97	4.36	4.34	4.31	4.41	4.43	4.32
教職課程	4.30	4.13	4.37	4.33	4.35	4.35	4.38	4.32

2022年度春学期 大阪経済法科大学「学生による授業・学修評価アンケート」

共通教育演習科目(科目数:25)

アンケート回答者総数/履修者数: 232人 / 392人(回答率:59.2%)

注:()内は有効回答数の割合

(単位:人)

回答者内訳

1)学年 × 2)学科

	1年	2年	3年	4年	5年以上	その他	1年(院生)	2年(院生)	計
経済学科	6	9	66	1	0	0	-	-	82
経営学科	11	5	12	0	0	0	-	-	28
法律学科	6	19	48	0	0	0	-	-	73
国際学科	37	9	3	0	0	0	-	-	49
経済学専攻	-	-	-	-	-	-	0	0	0
経営学専攻	-	-	-	-	-	-	0	0	0
合計	60	42	129	1	0	0	0	0	232

3)属性

	一般学生	一般留学生	一般編入生	編入留学生	科目等履修生	交換留学生
回答者数	165	50	1	16	0	0

4)この授業をどのような理由で選びましたか
(複数回答可)

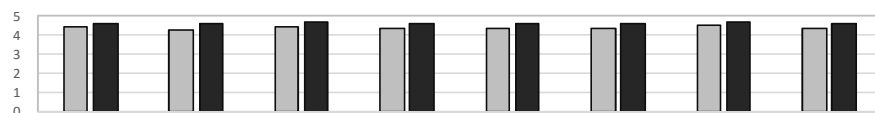
	回答者数	構成比
内容に関心をもっていた	157	(67.7%)
シラバスを読んで興味をもった	61	(26.3%)
教員に惹かれた	11	(4.7%)
先輩や友人にすすめられた	16	(6.9%)
友人が履修していた	12	(5.2%)
単位取得のため	73	(31.5%)
時間割の都合	23	(9.9%)
資格・試験対策	35	(15.1%)
必修・履修指定科目だから	19	(8.2%)
無回答	0	

5)この授業1回あたりの学修時間(課題作成、予習・復習等、全ての合計時間)は平均して何時間ぐらいですか

	回答者数	構成比
0分~1時間未満	120	(51.7%)
1時間以上~2時間未満	88	(37.9%)
2時間以上~3時間未満	21	(9.1%)
3時間以上~4時間未満	3	(1.3%)
4時間以上	0	(0.0%)
無回答	0	

<5段階評価>

						<5段階の平均>		
	1	2	3	4	5	無回答	当該科目	学部平均との差
	そういない	あまりそういない	どちらともいえない(普通)	ある程度そういえる	そういえる			
6) この授業を受けて、新しい知識や技能、考え方が身につきましたか	2 (0.9%)	3 (1.3%)	16 (6.9%)	42 (18.1%)	169 (72.8%)	0	4.61	0.24
7) 授業計画(シラバス)を読んだ上でこの授業を履修しましたか	0 (0.0%)	4 (1.7%)	25 (10.8%)	38 (16.4%)	165 (71.1%)	0	4.57	0.37
8) WEB上に掲載された、または教員から説明された授業計画(シラバス)に沿って、授業が行われましたか	0 (0.0%)	2 (0.9%)	18 (7.8%)	38 (16.4%)	174 (75.0%)	0	4.66	0.27
9) 毎回の授業の課題の分量は適切だと思いますか	2 (0.9%)	3 (1.3%)	15 (6.5%)	48 (20.7%)	164 (70.7%)	0	4.59	0.23
10) レポート課題や小テストに対するフィードバック(講評、解答、解説、添削等)はありましたか	2 (0.9%)	1 (0.4%)	23 (9.9%)	40 (17.2%)	166 (71.6%)	0	4.58	0.27
11) 教員は授業についての質問や相談に迅速に応じてくれましたか	1 (0.4%)	0 (0.0%)	23 (9.9%)	40 (17.2%)	168 (72.4%)	0	4.61	0.25
12) 出席登録は、概ね2週間以内の期間で遅れることなく、正確に行われましたか	0 (0.0%)	1 (0.4%)	20 (8.6%)	36 (15.5%)	175 (75.4%)	0	4.66	0.19
13) 総合的に、この授業に満足していますか	3 (1.3%)	3 (1.3%)	20 (8.6%)	39 (16.8%)	167 (72.0%)	0	4.57	0.24



設問No.	6)	7)	8)	9)	10)	11)	12)	13)
学部計	4.37	4.20	4.39	4.36	4.31	4.36	4.47	4.33
経済学部専門講義科目	4.36	4.20	4.39	4.38	4.32	4.32	4.48	4.33
経済学部専門演習科目	4.44	4.15	4.49	4.43	4.56	4.58	4.64	4.52
経営学部専門講義科目	4.39	4.16	4.38	4.38	4.31	4.34	4.47	4.35
経営学部専門演習科目	4.48	4.12	4.43	4.46	4.46	4.61	4.62	4.52
法学部専門講義科目	4.26	4.26	4.30	4.29	4.13	4.22	4.42	4.16
法学部専門演習科目	4.49	4.28	4.45	4.43	4.45	4.57	4.62	4.45
国際学部専門講義科目	4.42	4.32	4.45	4.40	4.37	4.42	4.47	4.37
国際学部専門演習科目	4.53	4.27	4.53	4.47	4.56	4.60	4.63	4.58
共通教育講義科目	4.32	4.19	4.35	4.31	4.25	4.28	4.43	4.28
共通教育演習科目	4.61	4.57	4.66	4.59	4.58	4.61	4.66	4.57
外国語科目	4.36	3.97	4.36	4.34	4.31	4.41	4.43	4.32
教職課程	4.30	4.13	4.37	4.33	4.35	4.35	4.38	4.32

2022年度春学期 大阪経済法科大学「学生による授業・学修評価アンケート」

外国語科目(科目数:127)

アンケート回答者総数/履修者数: 1535人 / 2446人(回答率:62.8%)

注: ()内は有効回答数の割合

(単位:人)

回答者内訳

1) 学年 × 2) 学科

	1年	2年	3年	4年	5年以上	その他	1年(院生)	2年(院生)	計
経済学科	211	25	18	9	1	0	-	-	264
経営学科	193	29	13	1	0	0	-	-	236
法律学科	212	15	8	2	0	0	-	-	237
国際学科	408	321	57	8	0	0	-	-	794
経済学専攻	-	-	-	-	-	-	4	0	4
経営学専攻	-	-	-	-	-	-	0	0	0
合計	1024	390	96	20	1	0	4	0	1535

3) 属性

	一般学生	一般留学生	一般編入生	編入留学生	科目等履修生	交換留学生
回答者数	997	477	6	55	0	0

4) この授業をどのような理由で選びましたか
(複数回答可)

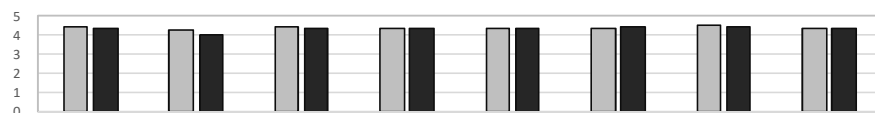
	回答者数	構成比
内容に関心をもって	592	(38.6%)
シラバスを読んで興味をもった	131	(8.5%)
教員に惹かれた	61	(4.0%)
先輩や友人にすすめられた	55	(3.6%)
友人が履修していた	41	(2.7%)
単位取得のため	294	(19.2%)
時間割の都合	81	(5.3%)
資格・試験対策	147	(9.6%)
必修・履修指定科目だから	873	(56.9%)
無回答	0	

5) この授業1回あたりの学修時間(課題作成、予習・復習等、全ての合計時間)は平均して何時間ぐらいですか

	回答者数	構成比
0分~1時間未満	731	(47.6%)
1時間以上~2時間未満	564	(36.7%)
2時間以上~3時間未満	187	(12.2%)
3時間以上~4時間未満	26	(1.7%)
4時間以上	27	(1.8%)
無回答	0	

<5段階評価>

						<5段階の平均>		
	1	2	3	4	5	無回答	当該科目	学部平均との差
	そういない	あまりそういない	どちらともいえない(普通)	ある程度そう見える	そう見える			
6) この授業を受けて、新しい知識や技能、考え方が身につきましたか	23 (1.5%)	31 (2.0%)	192 (12.5%)	419 (27.3%)	870 (56.7%)	0	4.36	-0.01
7) 授業計画(シラバス)を読んだ上でこの授業を履修しましたか	124 (8.1%)	53 (3.5%)	319 (20.8%)	291 (19.0%)	748 (48.7%)	0	3.97	-0.23
8) WEB上に掲載された、または教員から説明された授業計画(シラバス)に沿って、授業が行われましたか	19 (1.2%)	22 (1.4%)	245 (16.0%)	356 (23.2%)	893 (58.2%)	0	4.36	-0.03
9) 毎回の授業の課題の分量は適切だと思いますか	27 (1.8%)	47 (3.1%)	217 (14.1%)	327 (21.3%)	917 (59.7%)	0	4.34	-0.02
10) レポート課題や小テストに対するフィードバック(講評、解答、解説、添削等)はありましたか	29 (1.9%)	36 (2.3%)	255 (16.6%)	327 (21.3%)	888 (57.9%)	0	4.31	0.00
11) 教員は授業についての質問や相談に迅速に応じてくれましたか	20 (1.3%)	18 (1.2%)	225 (14.7%)	317 (20.7%)	955 (62.2%)	0	4.41	0.05
12) 出席登録は、概ね2週間以内の期間で遅れることなく、正確に行われましたか	25 (1.6%)	27 (1.8%)	210 (13.7%)	274 (17.9%)	999 (65.1%)	0	4.43	-0.04
13) 総合的に、この授業に満足していますか	34 (2.2%)	39 (2.5%)	223 (14.5%)	340 (22.1%)	899 (58.6%)	0	4.32	-0.01



設問No.	6)	7)	8)	9)	10)	11)	12)	13)
学部計	4.37	4.20	4.39	4.36	4.31	4.36	4.47	4.33
経済学部専門講義科目	4.36	4.20	4.39	4.38	4.32	4.32	4.48	4.33
経済学部専門演習科目	4.44	4.15	4.49	4.43	4.56	4.58	4.64	4.52
経営学部専門講義科目	4.39	4.16	4.38	4.38	4.31	4.34	4.47	4.35
経営学部専門演習科目	4.48	4.12	4.43	4.46	4.46	4.61	4.62	4.52
法学部専門講義科目	4.26	4.26	4.30	4.29	4.13	4.22	4.42	4.16
法学部専門演習科目	4.49	4.28	4.45	4.43	4.45	4.57	4.62	4.45
国際学部専門講義科目	4.42	4.32	4.45	4.40	4.37	4.42	4.47	4.37
国際学部専門演習科目	4.53	4.27	4.53	4.47	4.56	4.60	4.63	4.58
共通教育講義科目	4.32	4.19	4.35	4.31	4.25	4.28	4.43	4.28
共通教育演習科目	4.61	4.57	4.66	4.59	4.58	4.61	4.66	4.57
外国語科目	4.36	3.97	4.36	4.34	4.31	4.41	4.43	4.32
教職課程	4.30	4.13	4.37	4.33	4.35	4.35	4.38	4.32

2022年度春学期 大阪経済法科大学「学生による授業・学修評価アンケート」

教職課程(科目数:25)

アンケート回答者総数/履修者数: 192人 / 442人(回答率:43.4%)

注: ()内は有効回答数の割合

(単位:人)

回答者内訳

1) 学年 × 2) 学科

	1年	2年	3年	4年	5年以上	その他	1年(院生)	2年(院生)	計
経済学科	20	36	31	8	0	0	-	-	95
経営学科	0	0	0	0	0	0	-	-	0
法律学科	30	44	22	1	0	0	-	-	97
国際学科	0	0	0	0	0	0	-	-	0
経済学専攻	-	-	-	-	-	-	0	0	0
経営学専攻	-	-	-	-	-	-	0	0	0
合計	50	80	53	9	0	0	0	0	192

3) 属性

	一般学生	一般留学生	一般編入生	編入留学生	科目等履修生	交換留学生
回答者数	180	7	0	5	0	0

4) この授業をどのような理由で選びましたか
(複数回答可)

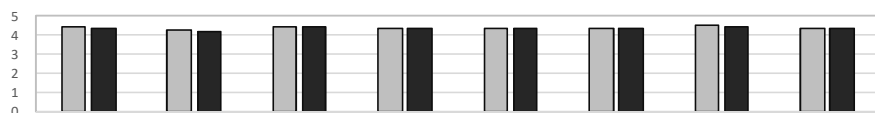
	回答者数	構成比
内容に関心をもっていた	72	(37.5%)
シラバスを読んで興味をもった	32	(16.7%)
教員に惹かれた	14	(7.3%)
先輩や友人にすすめられた	6	(3.1%)
友人が履修していた	5	(2.6%)
単位取得のため	86	(44.8%)
時間割の都合	33	(17.2%)
資格・試験対策	14	(7.3%)
必修・履修指定科目だから	58	(30.2%)
無回答	0	

5) この授業1回あたりの学修時間(課題作成、予習・復習等、全ての合計時間)は平均して何時間ぐらいですか

	回答者数	構成比
0分~1時間未満	123	(64.1%)
1時間以上~2時間未満	60	(31.3%)
2時間以上~3時間未満	8	(4.2%)
3時間以上~4時間未満	0	(0.0%)
4時間以上	1	(0.5%)
無回答	0	

<5段階評価>

						<5段階の平均>	
	1	2	3	4	5	無回答	当該科目との差
	そういない	あまりそういない	どちらともいえない(普通)	ある程度そういえる	そういえる		
6) この授業を受けて、新しい知識や技能、考え方が身につきましたか	3 (1.6%)	3 (1.6%)	27 (14.1%)	59 (30.7%)	100 (52.1%)	0	4.30 -0.07
7) 授業計画(シラバス)を読んだ上でこの授業を履修しましたか	6 (3.1%)	12 (6.3%)	30 (15.6%)	48 (25.0%)	96 (50.0%)	0	4.13 -0.07
8) WEB上に掲載された、または教員から説明された授業計画(シラバス)に沿って、授業が行われましたか	2 (1.0%)	2 (1.0%)	30 (15.6%)	47 (24.5%)	111 (57.8%)	0	4.37 -0.02
9) 毎回の授業の課題の分量は適切だと思いますか	1 (0.5%)	2 (1.0%)	34 (17.7%)	51 (26.6%)	104 (54.2%)	0	4.33 -0.03
10) レポート課題や小テストに対するフィードバック(講評、解答、解説、添削等)はありましたか	3 (1.6%)	4 (2.1%)	29 (15.1%)	43 (22.4%)	113 (58.9%)	0	4.35 0.04
11) 教員は授業についての質問や相談に迅速に応じてくれましたか	3 (1.6%)	1 (0.5%)	33 (17.2%)	43 (22.4%)	112 (58.3%)	0	4.35 -0.01
12) 出席登録は、概ね2週間以内の期間で遅れることなく、正確に行われましたか	3 (1.6%)	4 (2.1%)	28 (14.6%)	40 (20.8%)	117 (60.9%)	0	4.38 -0.09
13) 総合的に、この授業に満足していますか	4 (2.1%)	2 (1.0%)	30 (15.6%)	48 (25.0%)	108 (56.3%)	0	4.32 -0.01



設問No.	6)	7)	8)	9)	10)	11)	12)	13)
学部計	4.37	4.20	4.39	4.36	4.31	4.36	4.47	4.33
経済学部専門講義科目	4.36	4.20	4.39	4.38	4.32	4.32	4.48	4.33
経済学部専門演習科目	4.44	4.15	4.49	4.43	4.56	4.58	4.64	4.52
経営学部専門講義科目	4.39	4.16	4.38	4.38	4.31	4.34	4.47	4.35
経営学部専門演習科目	4.48	4.12	4.43	4.46	4.46	4.61	4.62	4.52
法学部専門講義科目	4.26	4.26	4.30	4.29	4.13	4.22	4.42	4.16
法学部専門演習科目	4.49	4.28	4.45	4.43	4.45	4.57	4.62	4.45
国際学部専門講義科目	4.42	4.32	4.45	4.40	4.37	4.42	4.47	4.37
国際学部専門演習科目	4.53	4.27	4.53	4.47	4.56	4.60	4.63	4.58
共通教育講義科目	4.32	4.19	4.35	4.31	4.25	4.28	4.43	4.28
共通教育演習科目	4.61	4.57	4.66	4.59	4.58	4.61	4.66	4.57
外国語科目	4.36	3.97	4.36	4.34	4.31	4.41	4.43	4.32
教職課程	4.30	4.13	4.37	4.33	4.35	4.35	4.38	4.32